

Service-Information zum Preview-Update 21.1 für x.isynet und x.vianova

November 2020

Sehr geehrte Damen und Herren,

mit dieser Version „Preview 21.1“ erhalten Sie die nachfolgenden Programmänderungen:

Verordnungsmodul: Löschen von Rezept- und Medikamenteinträgen aus der Karteikarte möglich

Ein Löschen von Rezepteinträgen aus der Karteikarte heraus ist ab sofort wieder möglich. Wird ein Rezepteintrag gelöscht, werden die dazugehörigen Medikamenteinträge automatisch mitgelöscht. Ein Löschen von einzelnen Medikamenteinträgen (LM, DM, AM) ist nur dann möglich, wenn diese keinem Rezept zugehörig sind.

Verordnungsmodul: Übernahme der Medikamenteinträge aus dem MVÜ

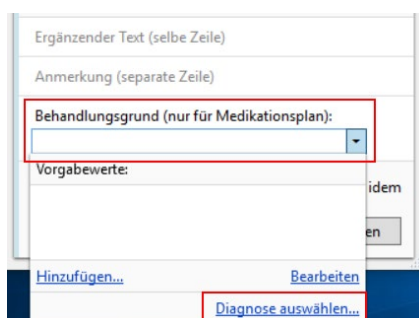
Sollten Sie die Medikamentenverordnungsübersicht (MVÜ) verwenden, wird diese auf den Bundeseinheitlichen Medikationsplan übernommen. Für den Fall, dass Sie bereits auf das Verordnungsmodul umgestellt haben und noch kein BMP für den Patienten angelegt wurde, übernehmen wir die Daten aus dem MVÜ. Bitte beachten Sie, dass die Medikamentenverbrauchskontrolle nicht berücksichtigt werden kann.

Verordnungsmodul: Zusammenführung von Patienten möglich

Das Zusammenführen von Patienten durch die Nachbearbeiten.exe kann nun auch vorgenommen werden, wenn das Verordnungsmodul im Einsatz ist.

Verordnungsmodul: Übernahme von Diagnosen auf den BMP

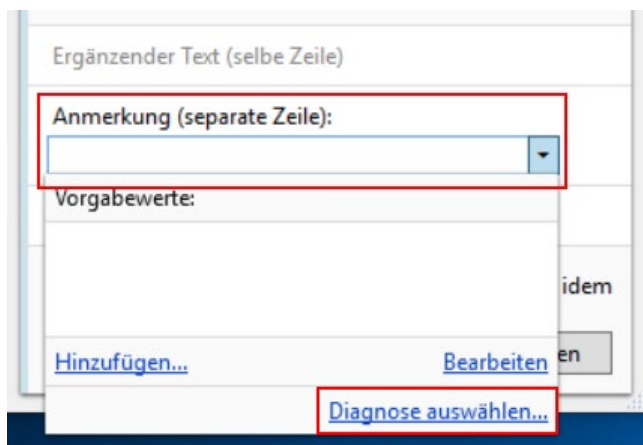
Wenn Sie möchten, dass die Diagnose nicht auf das Rezept sondern nur auf den Medikationsplan übernommen werden soll, steht Ihnen das Feld [Behandlungsgrund \(nur für Medikationsplan\)](#) sowie der Link [Diagnose auswählen...](#) zur Verfügung:



The screenshot shows a software interface with several input fields. The field 'Behandlungsgrund (nur für Medikationsplan):' is highlighted with a red box. Below it is a dropdown menu. At the bottom of the interface, the link 'Diagnose auswählen...' is also highlighted with a red box. Other visible fields include 'Ergänzender Text (selbe Zeile)', 'Anmerkung (separate Zeile)', and 'Vorgabewerte:'. Buttons for 'Hinzufügen...', 'Bearbeiten', and 'idem' are also visible.

Verordnungsmodul: Angabe von Diagnosen auf Rezepten

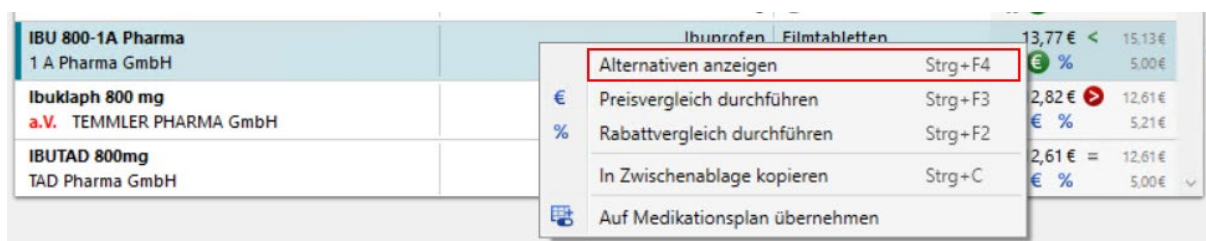
Wenn Sie bei einer Hilfsmittelverordnung eine zweite Diagnose angeben möchten, können Sie diese nun im Verordnungsbereich in der Zeile **Anmerkung** aus der Dokumentation des Patienten übernehmen. Mit dieser Funktion können Sie auf allen Rezeptarten eine Diagnose angeben.



Verordnungsmodul: „Alternativen anzeigen“ verfügbar

Sie haben ab sofort die Möglichkeit, sich zu einem Arzneimittel Alternativen anzeigen zu lassen. Wenn Sie z. B. ein Arzneimittel auswählen, das außer Vertriebsstatus ist und das gleichzeitig das günstigste ist, können Sie sich nun entsprechende Alternativen anzeigen lassen und so ein passendes Alternativpräparat dazu finden.

Dazu steht Ihnen in den Medikamentenlisten des Verordnungsmoduls im Kontextmenü ab sofort die neue Funktion **Alternativen anzeigen** zur Verfügung:



Sobald Sie bei einem beliebigen Arzneimittel diese Option wählen, werden alle Arzneimittel mit gleichem Wirkstoff bzw. gleicher Wirkstoffkombination, gleicher Wirkstärke (unter Berücksichtigung der Äquivalenzen), gleicher oder austauschbarer Darreichungsform und gleicher N-Kennzeichnung oder, bei fehlender N-Kennzeichnung, gleicher Packungsgröße ermittelt und nach Preis aufsteigend sortiert angezeigt.

Verordnungsmodul: Neuer Aufruf der Verordnungshistorie

Mit diesem Update wurde der Aufruf der Verordnungshistorie optimiert. Ab sofort öffnen Sie diese über das folgende Symbol:



Verordnungsmodul 21.110.133.2108 - Medikamentendaten: 15.10.2020

Muster, Anna geb. 01.08.1985 Alter: 35 Jahre Nr. 0000000001
AOK Baden-Württemberg Versicherten-Nr.: F231082446

Keine Diagnosen angegeben

Medikationsplan † Nicht vorhanden [Medikationsplan öffnen](#) [Scannen](#) [Suche](#) [Abbrechen](#) [Neu](#) [Drucken](#)

Sonstige bisherige Verordnungen:

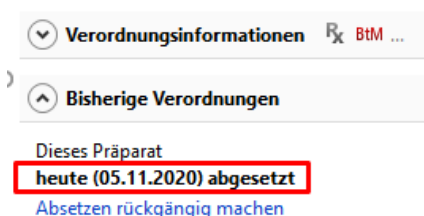
Dr. med. Doxx, Paul Praxis Dr. Doxx
LANR: 123456789 BSNR: 999999999

Suche nach Name, Wirkstoff, Indikation, etc.

Der bisherige Link [Verordnungs-Historie](#) links unten im Verordnungsmodul steht Ihnen daher ab sofort nicht mehr zur Verfügung.

Verordnungsmodul: Anzeige des „abgesetzt am“-Datums (Korrektur)

Wurde ein Medikament abgesetzt, dann wurde im Detail-Bereich des Medikaments das „verordnet am“-Datum angezeigt, statt des „abgesetzt am“-Datums.



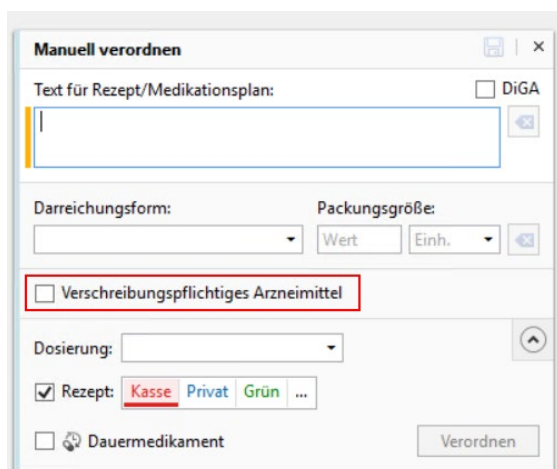
Verordnungsinformationen [Rx](#) [BtM](#) ...

Bisherige Verordnungen

Dieses Präparat
heute (05.11.2020) abgesetzt
[Absetzen rückgängig machen](#)

Verordnungsmodul: Option „Verschreibungspflichtiges Arzneimittel“ wurde entfernt

Bei manuellen Verordnungen (z. B. von freien Medikamenten oder Rezepturen) sowie beim Anlegen von Verordnungsvorlagen hatten Sie die Möglichkeit, ein Arzneimittel als verschreibungspflichtig zu kennzeichnen.



Manuell verordnen

Text für Rezept/Medikationsplan: DiGA

Darreichungsform: Packungsgröße: Wert Einh.

Verschreibungspflichtiges Arzneimittel

Dosierung:

Rezept: [Kasse](#) [Privat](#) [Grün](#) ...

Dauermedikament

Da es bei solchen Arzneimitteln in Ihrem eigenen Ermessen liegt, eine Dosierung anzugeben, und keine Pflicht zur Angabe einer Dosierung besteht, wurde diese Option mit dem vorliegenden Update entfernt.

Verordnungsmodul: Eingabe von Dosierungen wurde optimiert

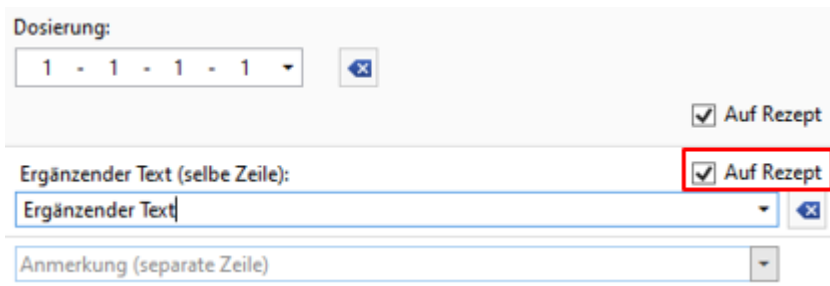
Ab sofort werden Dosierungen, die in Form von Brüchen eingegeben werden, z. B. 1/4 oder 1/2, auch als Brüche angezeigt.

Verordnungsmodul: Anzeige der selbst angelegten Vorlagen (Korrektur)

Wenn Sie sich nach der Umstellung auf das Verordnungsmodul weitere Verordnungsvorlagen angelegt haben, werden diese wieder nach der Installation der Preview angezeigt.

Verordnungsmodul: Übernahme Bemerkung bei Wiederverordnung (Korrektur)

Wird eine Wiederverordnung eines Rezepts mit einer Bemerkung vorgenommen, dann ist der Haken "Auf Rezept" übernehmen automatisch angehakt.



Dosierung: 1 - 1 - 1 - 1 Auf Rezept

Ergänzender Text (selbe Zeile): Auf Rezept
Ergänzender Text

Anmerkung (separate Zeile)

Verordnungsmodul: Seitenlokalisierung der Diagnose auf dem Hilfsmittelrezept (Korrektur)

Wird eine Diagnose auf einem Hilfsmittelrezept mit einer Seitenlokalisierung übernommen, so wird diese auch beim Ausdruck berücksichtigt.

IQVIA: Aufruf und Versand des Datenabzugs der bisherigen Studien nicht mehr möglich

Sobald Sie auf die neuen Studien (IQVIA / medimed) der Firma IQVIA umgestellt wurden, stehen Ihnen die Aufrufmöglichkeiten (Menü/Direktbefehle) für den bisherigen Datenabzug nicht mehr zur Verfügung.



Alle Inhalte des Service Packs vom 02.11.2020 sind in der Preview ebenfalls enthalten.

Installationsvoraussetzungen

Die Voraussetzung für die Installation der Preview 21.1 ist die Quartalsversion 20.4. Bitte lesen Sie vor dem Einspielen des Updates die Installationsanleitung.

Das kommende Quartalsupdate 21.1 (voraussichtliche Bereitstellung am 18.12.2020) muss wie gewohnt installiert werden, damit Sie die gültigen KBV-Stammdaten für das 1. Quartal 2021 vorliegen haben.

Bei Fragen wenden Sie sich bitte an Ihren Servicepartner.

Mit freundlichen Grüßen
Ihr medatixx-Team