

Eltville, 27.07.2021

## Aktuelle Informationen zur neuen Fernwartungssoftware BeyondTrust

Sehr geehrte Damen und Herren,

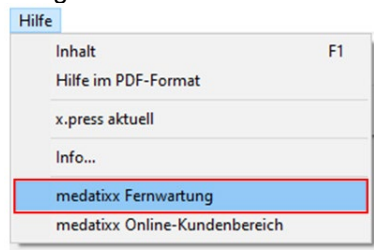
wir möchten Sie heute über die neue Fernwartungssoftware **BeyondTrust** (vormals „Bomgar“) informieren, die wir ab 01.08.2021 in der medatixx einsetzen. Diese wird, wie bereits angekündigt, unsere bisherige Software zur Fernwartung (TeamViewer) ablösen. Bitte beachten Sie dazu die folgenden Abschnitte.

Wir haben uns für den Einsatz von BeyondTrust entschieden, weil wir Ihnen damit einen sicheren und zugleich transparenten Fernzugriff garantieren können. Beispielsweise findet die Datenverarbeitung während der Fernwartung in unserem Rechenzentrum statt. Zudem können Sie bei Bedarf einzelne Anwendungen vom Fernzugriff ausschließen, damit diese kein Bestandteil der Fernwartung sind.

### Neue Fernwartungssoftware BeyondTrust ab 01.08.2021 verfügbar

**Neuerung** Mit dem letzten Quartalsupdate, Version 21.3, steht Ihnen ab dem 01.08.2021 **automatisch** der Zugriff auf die Fernwartungssoftware BeyondTrust zur Verfügung. Sollte dann ein Fernzugriff durch einen unserer Mitarbeiter erforderlich sein, gehen Sie bitte folgendermaßen vor:

1. Rufen Sie – an einem Arbeitsplatz mit Internetverbindung – in x.isynet / x.vianova wie gewohnt den Punkt **Hilfe > medatixx Fernwartung** auf.



Die Fernwartungssoftware BeyondTrust öffnet sich.

Dazu wird grundsätzlich der Standardbrowser dieses Arbeitsplatzes verwendet.



medatixx GmbH & Co. KG

Im Kappelhof 1  
65343 Eltville/Rhein

Geschäftsführung: Jens Naumann | Dr. Jan Oliver Wenzel

info@medatixx.de | medatixx.de

Telefon. 0800 0980 0980

Telefax. 0800 0980 098 98 98

UStIDNr: DE 256850912

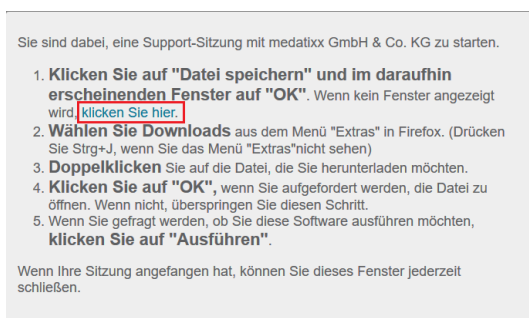
Eingetragen bei:

RG Wiesbaden | HRA 8835

mit persönlich haftender Gesellschafterin:

medatixx Verwaltungsgesellschaft mbH, Eltville

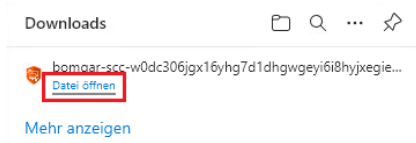
2. Geben Sie im Feld **Sitzungsschlüssel** den Sitzungsschlüssel ein, den Sie von unserem Mitarbeiter genannt bekommen.  
Bitte beachten Sie: Der Sitzungsschlüssel ist nur für einen bestimmten Zeitraum gültig. Sie benötigen also für jede Fernwartung einen neuen Schlüssel.
3. Klicken Sie auf **Senden**.
4. Bestätigen Sie die Abfrage, ob Sie eine Fernwartung starten möchten, mit **Ja**.
5. Sollte der Download nicht automatisch starten, verwenden Sie bitte den Link **Klicken Sie hier**.



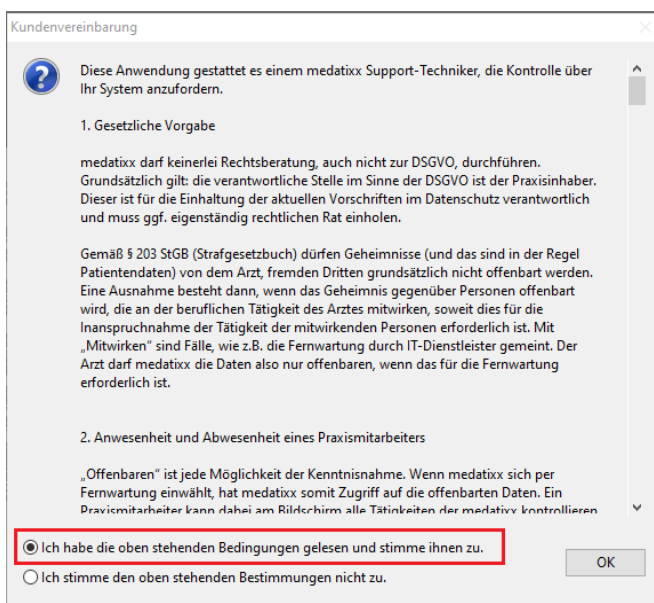
Die Datei **bomgar-scc-...exe** wird heruntergeladen.

Bei Bedarf können Sie den Downloadverlauf über **Strg + J** nachvollziehen.

6. Klicken Sie anschließend auf den Link **Datei öffnen** (ggf. **Datei ausführen**).



7. Das Fenster **Kundenvereinbarung** wird geöffnet.



Aktivieren Sie die Option **Ich habe die oben stehenden Bedingungen gelesen und stimme ihnen zu** und klicken Sie auf **OK**.

8. Sie erhalten nun die Abfrage, ob die Fernwartung aufgezeichnet werden soll.  
Klicken Sie auf **Zulassen**, um die Aufzeichnung zu starten oder lehnen Sie diese über **Ablehnen** ab.

Die Fernwartungssitzung wird nun aufgebaut. Über **FREIGABE ÄNDERN** können Sie Anwendungen auswählen und deren Freigabe innerhalb der Fernwartung beenden.



#### Zusatzinfo

- Alternativ können Sie die Fernwartung auch unabhängig von Ihrer Praxissoftware starten, indem Sie einen beliebigen Browser öffnen und dort in die Adresszeile [rs.medatixx.de](https://rs.medatixx.de) eingeben.  
Auf unserer Homepage <https://arztsoftware.medatixx.de/start> erhalten Sie ab 01.08.2021 an gewohnter Stelle (am linken Bildschirmrand über das grüne Symbol **Remote-Unterstützung**) ebenfalls Zugriff auf die neue Fernwartungssoftware.
- Unter <https://rs.medatixx.de/> finden Sie zudem ein Video, das Ihnen den Einsatz von BeyondTrust anschaulich erklärt.
- Sollte unser Mitarbeiter während einer Fernwartung erweiterte Zugriffsrechte benötigen, fordert er eine **Heraufsetzung der Berechtigung** an. Bestätigen Sie bitte sowohl diese Abfrage als auch die Abfrage zur Benutzerkontensteuerung mit **Ja** und geben Sie, falls erforderlich, das Administrator Kennwort ein.
- BeyondTrust bietet Ihnen während der Fernwartung auch eine komfortable Chat-Funktion für den Austausch mit unserem Mitarbeiter.
- Die Fernwartung wird über das Schließkreuz beendet. Bestätigen Sie dann die Abfrage, ob Sie die Sitzung beenden und die Software entfernen möchten, mit **Ja**. Anschließend wird die ausführende Programmdatei für BeyondTrust (**bomgar-scc-...exe**) auf Ihrem Rechner wieder gelöscht.
- BeyondTrust wird standardmäßig für Fernwartungen **der medatixx** eingesetzt.

Sollte Ihr **medatixx-Servicepartner** eine Fernwartung bei Ihnen durchführen, so kann dessen Fernwartungslösung davon abweichen. Wenn Sie den TeamViewer weiterhin benötigen, finden Sie den Download-Link ebenso unter <https://rs.medatixx.de/>.

Bei Fragen wenden Sie sich bitte an Ihren medatixx-Servicepartner.

Mit freundlichen Grüßen

Ihr Team der medatixx