

Bamberg, 01.04.2021

Aktuelle Informationen zum x.comfort-Update 21.2

Sehr geehrte Damen und Herren,

wir möchten Ihnen heute Informationen rund um die **COVID-19-Schutzimpfung** mit dem aktuellen x.comfort-Update, Version 21.2, mitteilen. Bitte beachten Sie dazu die folgenden Abschnitte.

Für Detailinformationen klicken Sie bitte auf die gewünschte Überschrift.

- [Impfstoff bestellen](#)

Rezeptformulare für die Bestellung von COVID-19-Impfstoffen können nur von Hand ausgefüllt werden.

- [Impfungen im Krankenblatt dokumentieren](#)

Die Ziffern und ICD-10-Codes für die Dokumentation von COVID-19-Impfungen im Krankenblatt sowie die Möglichkeit, zu den Ziffern in der Begründung die Chargennummer anzugeben, stehen Ihnen im Update 21.2 ab dem 01.04.2021 zur Verfügung.

- [Neue Statistik zur Unterstützung bei der Meldung von Imp fzahlen](#)

Für die Meldung der Imp fzahlen stellen wir Ihnen eine neue Statistik bereit, über die Sie sich die meldungsrelevanten Daten für jeden Tag anzeigen lassen können.

- [x.impfen: Dokumentationsfunktionen für die COVID-19-Schutzimpfung integriert](#)

Wenn Sie mit unserem Impfassistenten x.impfen arbeiten, erhalten Sie dort ebenfalls Funktionalitäten rund um die COVID-19-Impfung sowie Arbeitserleichterungen bei der Dokumentation.

Hinweis

Sie finden in diesem Schreiben Informationen zu den Funktionen in x.comfort, die mit der COVID-19-Schutzimpfung zu tun haben. Allgemeine Informationen und Hinweise zu Impfstofflagerung, Organisation, Aufklärung, Terminvergabe, Abrechnung usw. bietet die KBV auf ihren Info-Webseiten rund um die COVID-19-Impfung unter <https://www.kbv.de/html/covid-19-impfung.php> an. Bitte beachten Sie auch die Informationen der für Sie zuständigen KV.

Weitere grundlegende Informationen hat das Robert-Koch-Institut auf mehreren Faktenblättern zusammengestellt:

https://www.rki.de/DE/Content/Infekt/Impfen/Materialien/Faktenblaetter/Faktenblaetter_inhalt.htmlRKI

Unser Service

Bei Fragen steht Ihnen unser Software-Support gerne zur Verfügung (Telefon: **0951 9335 300**, E-Mail: hotline.xcomfort@medatixx.de, Fax: **0951 9335 395**). Zudem finden Sie alle Informationen zu x.comfort und zum aktuellen Update auf unserer Homepage unter **Kundenservice > x.comfort > Aktuelles** (arztsoftware.medatixx.de/kundenservice/xcomfort).

Mit freundlichen Grüßen

Ihr Team der medatixx

medatixx GmbH & Co. KG

Im Kappelhof 1

65343 Eltville/Rhein

Geschäftsführung: Jens Naumann | Dr. Jan Oliver Wenzel

info@medatixx.de | medatixx.de

Telefon. 0800 0980 0980

Telefax. 0800 0980 098 98 98

UStIDNr: DE 256850912

Eingetragen bei:

RG Wiesbaden | HRA 8835

mit persönlich haftender Gesellschafterin:

medatixx Verwaltungsgesellschaft mbH, Eltville

Detailinformationen

Impfstoff bestellen

Situation COVID-19-Impfstoffe müssen Praxen gemäß Vorgabe über das Rezeptformular bestellen.

Lösung Da sich die Ausfüllvorgaben für die Rezeptformulare zur Bestellung von COVID-19-Impfstoffen aktuell von KV zu KV unterscheiden und die uns bekannten Ausfüllvorgaben in dieser Sache von grundlegenden allgemeinen Ausfüllvorgaben für Rezeptformulare abweichen, können wir nicht sicherstellen, dass Sie Ihre Rezepte zur COVID-19-Impfstoffbestellung mit x.comfort gemäß den Vorgaben Ihrer KV ausfüllen können. Wir empfehlen Ihnen daher, diese Rezepte von Hand auszufüllen.

Beachten Sie dabei unbedingt die aktuellen Informationen und Vorgaben Ihrer zuständigen KV zu den Modalitäten der COVID-19-Impfstoffbestellung und zu den Angaben, die dabei auf dem Rezeptformular gemacht werden müssen.

Tipp

Auf dem Formular muss bundesweit einheitlich als Kostenträger das Bundesamt für Soziale Sicherung (BAS) mit dem IK 100038825 eingetragen werden.

Impfungen im Krankenblatt dokumentieren

Situation Die Dokumentation der COVID-19-Impfung findet wie gewohnt im Krankenblatt des Patienten statt. Beachten Sie dabei bitte die **Vorgaben Ihrer KV**.

Lösung Für die Dokumentation steht Ihnen in der x.comfort-Version 21.2 alles Nötige zur Verfügung:

- **ICD-10-Codes**

Die ICD-10-Codes im Zusammenhang mit Impfungen gegen COVID-19, **U11.9 — Notwendigkeit der Impfung gegen COVID-19, nicht näher bezeichnet (Primärkode)** und **U12.9! — Unerwünschte Nebenwirkungen bei der Anwendung von COVID-19-Impfstoffen, nicht näher bezeichnet (Sekundärkode, Ausrufezeichenschlüsselnummer)**, können Sie ab dem 01.04.2021 als Diagnosen im Krankenblatt des Patienten buchen.


- **Ziffern**

Außerdem sind die Ziffern für die COVID-19-Schutzimpfungen mit den Impfstoffen von AstraZeneca, BioNTech/Pfizer, Janssen/Johnson & Johnson und Moderna im Ziffernstamm des x.comfort-Updates 21.2 enthalten. Diese können Sie ab ihrem Gültigkeitsdatum (01.04.2021) wie gewohnt über die Datei **Z** buchen.

- **Möglichkeit, die Chargennummer bei der Ziffernbuchung anzugeben**

Sobald Sie eine Schutzimpfung gegen COVID-19 erbringen und eine entsprechende Abrechnungsziffer zum Patienten buchen, muss gemäß aktueller Vorgabe die Chargennummer angegeben und bei der Quartalsabrechnung mit übertragen werden.

Für diesen Zweck wurde in das Ziffernbegründungsfenster das neue Feld **Chargennummer** integriert. Sobald Sie eine Abrechnungsziffer buchen, zu der eine Chargennummer angegeben werden muss, öffnet sich in gewohnter Weise automatisch das Ziffernbegründungsfenster und der Cursor befindet sich im neuen Feld **Chargennummer** (Feldkennung 5010):



Geben Sie hier die entsprechende Chargennummer der Impfdosis ein und speichern Sie diese mit Klick auf **F2 Speichern**. Diese wird damit bei Ihrer Kassenabrechnung am Ende des Quartals automatisch mit übertragen.

Hinweis

Sobald Sie eine entsprechende Abrechnungsziffer eingegeben haben, ist die Angabe der Chargennummer Pflicht. Wenn Sie diese nicht eingeben, erhalten Sie bei Ihrer Kassenabrechnung am Ende des Quartals einen entsprechenden Fehler und die Abrechnung kann nicht erstellt werden. Tragen Sie die Chargennummer in diesem Fall nach und erstellen Sie Ihre Quartalsabrechnung anschließend erneut.

Zusatzinfo Sie können sich in x.comfort mit der Krankenblatt-Übersicht (**Hauptmenü > 5 Statistik > 3 Krankenblatt-Übersicht**) Ihre **Patienten eines bestimmten Alters, mit bestimmten Diagnosen** etc. auflisten lassen. So können Sie sich einen Überblick verschaffen, wer nach den aktuellen Priorisierungsvorgaben für ein Impftermin-Angebot infrage kommt. Eine Anleitung für die Krankenblatt-Übersicht finden Sie bei Bedarf in der Onlinehilfe (**F1**) im Kapitel **Krankenblatt-Übersicht**.

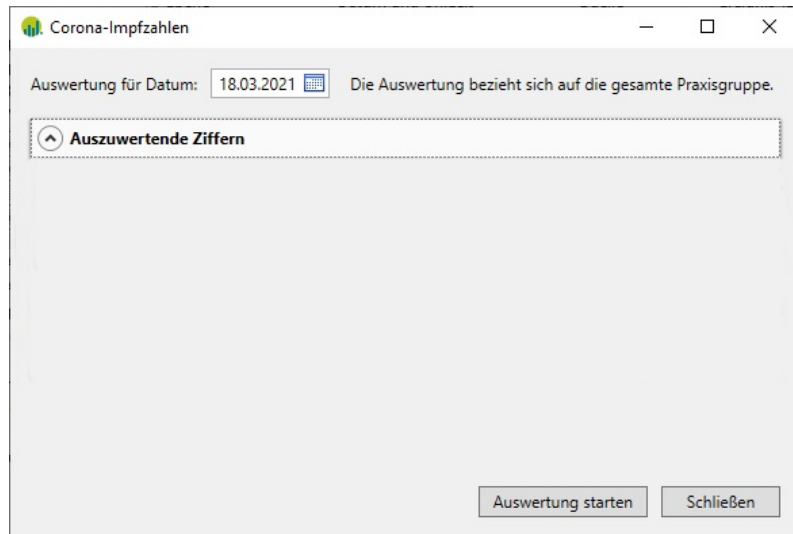
Neue Statistik zur Unterstützung bei der Meldung von Imp fzahlen

Situation Sie müssen gemäß Coronavirus-Impfverordnung zur Impfsurveillance täglich Ihre durchgeführten COVID-19-Impfzahlen melden. Bitte beachten Sie stets die **aktuellen Informationen**, die Ihre KV zur Meldung von Impfdaten herausgibt.

Lösung Damit Sie die Zahlen für diese tägliche Meldung einfach und übersichtlich parat haben, stellen wir Ihnen mit dem Update 21.2 eine spezielle Statistik zur Verfügung. Die Auswertung funktioniert wie folgt:

1. Rufen Sie im Hauptmenü **5 Statistik > Corona-Impfzahlen** auf.

Das Fenster **Corona-Impfzahlen** öffnet sich.

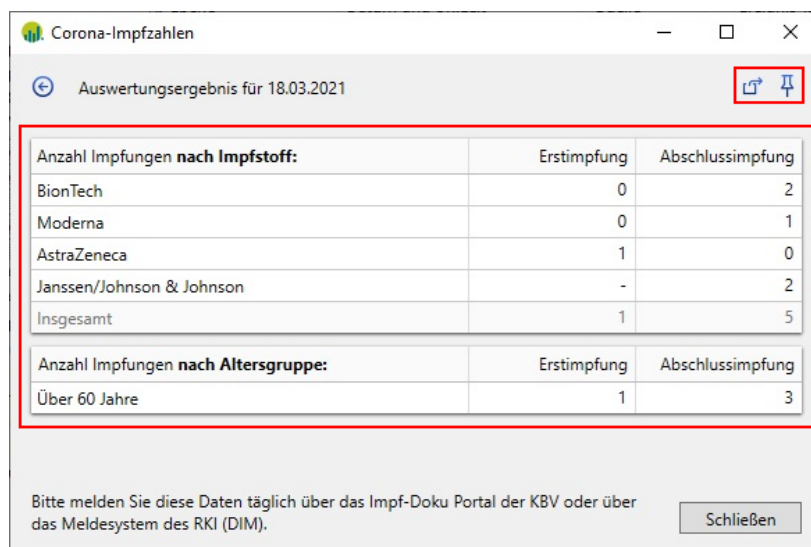


2. Geben Sie das Datum des Tages ein, für den die Auswertung durchgeführt werden soll.

Das aktuelle Tagesdatum ist voreingestellt.

3. Klicken Sie auf **Auswertung starten**.

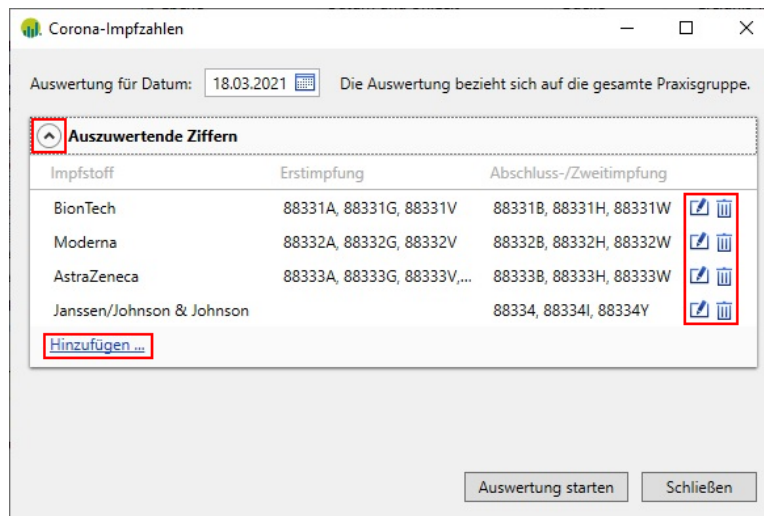
Die Anzahl der Impfungen wird Ihnen gegliedert nach Impfstoff, Erst- sowie Abschlussimpfung und nach Altersgruppen der geimpften Personen angezeigt.



Besonders praktisch: Die einzelnen Zahlen lassen sich markieren und kopieren, was das Übertragen in das Online-Meldeportal weniger fehleranfällig macht. Über das **Exportieren**-Symbol mit dem Pfeil oben rechts können Sie sich das Auswertungsergebnis als CSV-Datei exportieren lassen. Über das **Pin**-Symbol rechts daneben können Sie einstellen, dass das Ergebnisfenster im Vordergrund bleibt.

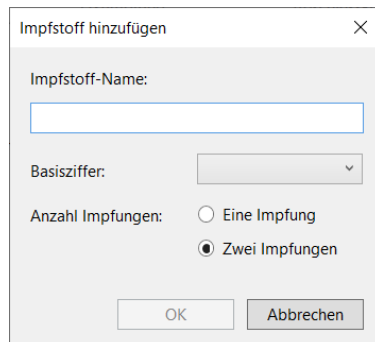
Bei Bedarf können Sie die Auswertung auf Ihre individuellen Praxisgegebenheiten anpassen. Im Bereich **Auszuwertende Ziffern** sind die Ziffern, anhand derer die Auswertung der Impfzahlen erstellt wird, gegliedert nach den jeweiligen Impfstoffen aufgeführt. Öffnen Sie den Bereich über das Pfeilsymbol, um sie sich im Detail anzeigen zu lassen (das folgende Beispiel zeigt den geöffneten Bereich **Auszuwerten-**

de **Ziffern** mit den Impfstoffen und Ziffern, die im Update 21.2 standardmäßig zur Auswertung eingestellt sind).



Hier haben Sie mehrere Möglichkeiten, die Auswertung anzupassen:

- Über das **Stift**-Symbol in der jeweiligen Zeile können Sie die Ziffern zum entsprechenden Impfstoff anpassen, entfernen oder weitere Ziffern hinzufügen.
- Über das **Papierkorb**-Symbol können Sie Impfstoffe aus der Auswertung entfernen, z. B. wenn Sie diese in Ihrer Praxis nicht verwenden. Eventuell bereits gebuchte Ziffern bleiben dabei natürlich in x.comfort erhalten.
- Über den Link **Hinzufügen** können Sie Impfstoffe zur Auswertung hinzufügen, falls z. B. ein neuer zugelassen wird. Dazu öffnet sich ein separates Fenster, in dem Sie die entsprechenden Angaben machen.



Die Basisziffer für den neuen Impfstoff wählen Sie über eine Liste aus, die Sie über das Pfeilsymbol neben dem Feld **Basisziffer** öffnen. Diese Liste enthält alle Zahlen von 88331 bis 88340, die noch nicht bei den anderen Impfstoffen vorkommen (die niedrigste davon ist standardmäßig als Basisziffer voreingestellt). Geben Sie außerdem an, wie oft mit dem Impfstoff geimpft werden muss. Bei Klick auf **OK** werden basierend auf Ihren Angaben die einzelnen Ziffern mit den entsprechenden Buchstaben-Suffixen für die Auswertung in der Statistik eingestellt.

Hinweis

Änderungen und Ergänzungen im Bereich **Auszuwertende Ziffern** der COVID-19-Impfzahlenstatistik wirken sich nicht auf Ihre Ziffernstammdaten aus, sondern nur auf die Auswertung im Rahmen dieser Statistik.

Zusatzinfo Über die Meldung der Imp fzahlen informiert die KBV auf ihrer Webseite unter <https://www.kbv.de/html/50987.php>. Dort finden Sie u. a. eine Anleitung für das Impf-DokuPortal der KBV.

x.impfen: Dokumentationsfunktionen für die COVID-19-Schutzimpfung integriert

Neuerung Sie setzen unseren Impfassistenten x.impfen in Ihrer Praxis ein? Auch dafür erhalten Sie mit dem Update 21.2 die nötigen Funktionalitäten für COVID-19-Schutzimpfungen. So können Sie sich dort ebenfalls die Imp fzahlen für die tägliche Meldung auswerten lassen und eine Tagesliste als CSV-Datei exportieren.

Die Arbeit mit x.impfen bietet Ihnen darüber hinaus einige Vorteile. So erfolgt ein **automatischer Rückschrieb** mit entsprechender Diagnose und Ziffer ins Krankenblatt des Patienten, sobald eine Impfung in x.impfen dokumentiert wird. Auch die Chargennummer wird automatisch in die Ziffernbegründung aufgenommen, sofern sie in der Lagerverwaltung von x.impfen eingetragen wurde.

In x.impfen sind außerdem in den Regeln die STIKO-Empfehlungen zur 1. Stufe hinterlegt. Zudem haben Sie wie immer die Möglichkeit, eigene Regeln für die Impfung anzulegen.

Hinweis

Informationen, auch zu den neuen Funktionalitäten, finden Sie wie immer in der Onlinehilfe von x.impfen, die Sie **in** x.impfen über die Taste **F1** öffnen.