

Bamberg, 03.05.2021

Corona-Impfung bei PKV: Anleitung für die Scheinanlage

Sehr geehrtes Praxisteam,

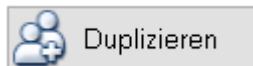
aufgrund der großen Nachfrage, erhalten Sie eine Beschreibung zur Scheinanlage über den Kostenträger BAS, um bei Privatpatienten die Corona-Impfung abrechnen zu können.

- Rufen Sie den Patienten im Krankenblatt auf und wechseln Sie über das Symbol „Patientenstammdaten aufrufen“





in die Stammdaten des Patienten.

- Klicken Sie oben rechts auf die Schaltfläche „Duplizieren“.



Geben Sie im Eingabefenster einen Buchstaben ein, der der ursprünglichen Patientennummer zugefügt werden soll und bestätigen Sie die Maske mit OK. Das Fenster mit den Stammdaten ist nun leer und Sie können über die ESC-Taste oder über Fenster schließen zurück ins Krankenblatt wechseln.

- Die ursprüngliche Patientennummer und der neue Buchstabe ergeben die neue Patientennummer für den duplizierten Patienten. Rufen Sie diesen nun im Krankenblatt auf.

Patient:		Mustermann	max	00.00.0		
Schein:						
Auswahl: Patienten						
K	Nr.	Nachname	Vorname	Geb.		
D	81	Mustermann	Max	21.11.1980		
E	81c	Mustermann	Max	21.11.1980		

- Klicken Sie auf die Schaltfläche „Neuen Schein anlegen“



- Mit einem Klick auf den Button „F7 Kassendaten“ leeren sich die Felder der Kostenträgerdaten.

Scheindaten

Scheinart: unbekannt

Schein gültig für Quartal: 2/21

Gültigkeitsdatum von: 01.04.2021 bis 30.06.2021

Quartalsbeginn

Versichert bis:

Behandelnder Arzt: 1 KHA1

Versichert als: MITGLIED

Versichertennummer/-ID:

Zurückgesetzt am: 00.00.0

TSVG Vermittlungs-/Kontaktart: Nicht vermittelt

Patient

Name: Mustermann Vorname: Max Geschlecht: männlich

Straße: Straße 2 PLZ-Ort: 09456 Annaberg-Buchholz Geburtsdatum: 21.11.1980

Kostenträgerdaten

Kostenträger:

[Nach Ort suchen \(F12\)](#)

Kürzel:

Kennung (IK):

Gebührenordnung: EGO

Kostenträgeruntergruppe: keine 00

Abrechnung nach Vertrag: KV

Fallbezeichnung:

DMP-Kennzeichen: 00 - Kein DMP

Besondere Personengruppe: 00 - Keine

WOP:

F1 Hilfe F4 Löschen F5 Chipkartendaten **F7 Kassendaten** F8 Nächster Schein OK Abbrechen

- Suchen Sie jetzt den entsprechenden Kostenträger für die Abrechnung der Covid-19 Impfung (z.B. das Bundesamt für Soziale Sicherung BAS; IK Nummer 100038825).
- Entweder Sie tragen dafür die IK-Nummer direkt in das Feld „Kennung (IK)“ ein und bestätigen das mit Enter oder Sie suchen die Kasse über das Feld „Kostenträger“ über den Suchbegriff Bundesamt*. Wählen Sie in dem Fall den Kostenträger aus, der keinen Eintrag bei „gültig bis“ hat.
- Stellen Sie oben links als Scheinart unbedingt „Schein“ ein und kontrollieren Sie das Datum, ab wann der Schein gültig sein soll.

Scheinart: **Schein**

Schein gültig für Quartal: 2/21

Gültigkeitsdatum von: 01.04.2021 bis 30.06.2021

Quartalsbeginn

Kostenträgerdaten

Kostenträger: **BAS**

[Nach Ort suchen \(F12\)](#)

Kürzel: 0038825

Kennung (IK): 100038825

- Speichern Sie Ihre Eingabe mit OK oder über F2.

Freundliche Grüße

Ihr Team der medatixx